



**BTCCガイド**

# 開設方法

# BTCCのリンクはコチラ

[https://www.btcc.com/ja-JP/register?](https://www.btcc.com/ja-JP/register?inviteCode=27T05Y&utm_source=kol)

[inviteCode=27T05Y&utm\\_source=kol](https://www.btcc.com/ja-JP/register?inviteCode=27T05Y&utm_source=kol)



- 取引手数料**最大22%OFF**
- 入金で**最大150万円相当USDT**



### 新規口座開設特典

新規口座開設で **10USDT** のクーポンを獲得可能。入金するとさらに最大 **10,055 USDT** のボーナスを獲得可能。



### いつでもどこでも、簡単に取引を

**200+** 種類の仮想通貨先物を最大 **225** 倍で取引できる。限日・限週・四半期と無期限先物をウェブとアプリで楽しもう。



### 信頼できる取引所

**13年** にわたり無事故で数百万人にサービスを提供し続けた運営実績。安心・安全に取引しよう。

## 口座開設

わずか30秒で口座開設

メール

携帯電話

メールアドレスを入力

パスワードを入力してください。



招待コードを入力

**27T05Y**



次へ

もしくは以下の方法で口座開設

メールアドレスとパスワード入力  
招待コード: **27T05Y**




安全検証を完了してください



右にドラッグ

## メール認証コード

認証コードが [redacted] に送信されました。受信箱または迷惑メールフォルダをご確認ください。



認証コードが届きませんでしたか

51s

**安全検証後に登録メールアドレスに  
認証コードが送られる**



## 口座開設確認

**BTCCご利用のお客様:**

この度は、BTCCに口座開設をしていただき、誠にありがとうございます。

こちらが口座開設の認証コードです:

**メールを確認後、認証コードを入力**

## 初心者ガイド

新規ユーザー報酬として最大10,055 USDTをアンロックするためには、以下の手順を完了してください。

1




本人確認を完了すると取引ができます

今すぐ確認

本人確認を完了すると取引ができます

所要時間は約1分

 ID写真

完了して20USDTゲット 残り 6d 23h

# 「今すぐ確認」をクリック

### 本人確認を行いましょ

まずは本人確認書類を用意し、それが有効なものであることを確認してください。

また、以下のお客様の個人データを弊社が処理することに同意していただく必要があります。

#### 下記国の在住者です

- アメリカ合衆国を除くすべての国
- アメリカ合衆国

同意して続行

**「アメリカ合衆国を除くすべての国」を選択し  
次へ**



書類の発行国を選択してください

スキップ




🇯🇵 日本

書類の種類を選択してください

運転免許証    マイナンバー    在留カード  
 パスポート

運転免許証の写真を撮影してください。写真は以下の条件を満たしている必要があります。

- 明るくて鮮明なもの (画質の良いもの)
- 切り取られていないもの (書類のすべての角が写っているもの)。

書類の表側をアップロード\*

書類の裏面をアップロード\*

次へ

**本人確認書類の種類を選択後  
書類の表面、裏面を撮影し登録**

# 本人確認

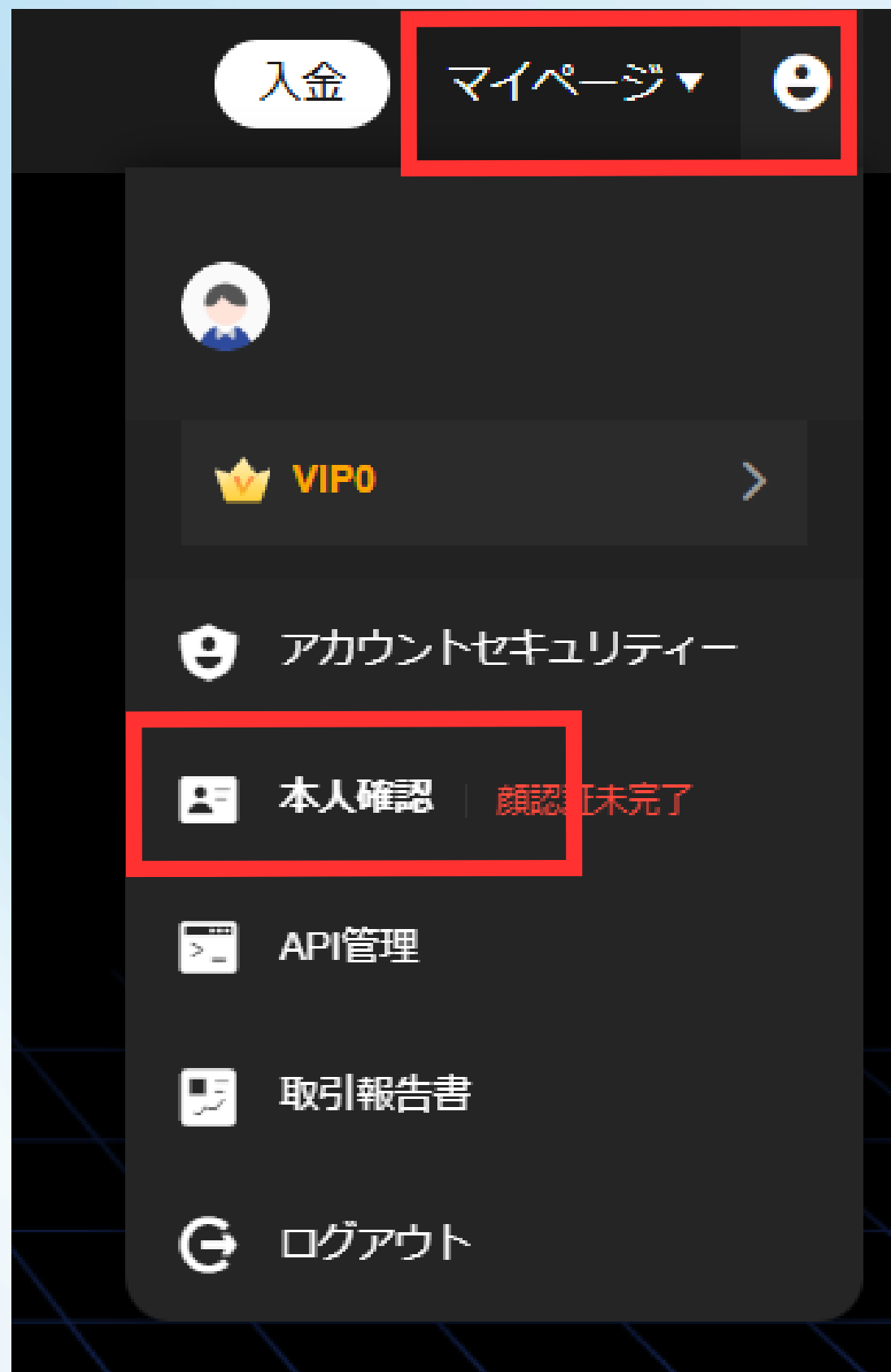


書類確認中

- ✓ 情報が提出された
- ⋮ 書類確認中  
結果は約数秒で出ます
- ⋮ 確認済み  
限定の特典を楽しもう

わかりました

**認証が通過するまでしばらく時間がかかる**



しばらく時間をおいてから、マイページに移り  
顔認証を行う


スキップ

戻る

モバイルブラウザにリンクをコピーする

リンクをコピー

または、スマートフォンでQRコードを読み取ってください




顔認証を完了してより多くの特典を

スキップ


自撮り画像

カメラに対し正面を向き、顔を枠内に配置します。次に、頭部をゆっくりと回してください



またはスマートフォンで続ける

準備完了

 sumsub

指示に従い、顔認証を進める

## 顔認証



顔認証中

- 顔認証中  
結果は約数秒で出ます
- 確認済み  
限定の特典を楽しもう

わかりました

**通過したら本人認証完了**

# 入金方法

クレジットカード



# マイページの下段にある 「資産」 タップ

クーポン(USDT)  
30.00=¥4542.00

体験会(USDT)  
0.00=¥0.00



すべての入金は出金ができます

今すぐ入金する

**「今すぐ入金する」  
タップ**



USDTを購入する ▾

JPY ▾

お支払い方法を選択

SSL




Visa/Mastercard 一番人気

1回の購入可能額 200-5000 USDT



お支払方法を  
Visa/Mastercard  
に選択

## 支払方法



カード番号  入力してください   
有効なカード番号を入力してください。

有効期限  MM/YY  
有効な有効期限を入力してください。

CVV/CVC  カードの裏面下3-4桁の数字  
有効なCVV/CVCコードを入力してください。

 支払いに成功すると、カードはこのアカウントに登録されます。おすすめ銀行を確認

## 購入数量

**200** USDT

単価: 151.4JPY

お支払い金額 30280 JPY

受け取る金額 200.00 USDT

手数料0円で購入する

# 各種情報を入力し購入

# 取引が反映されるまで待つ

# 入金方法

仮想通貨



# マイページの下段にある 「資産」 タップ

クーポン(USDT)  
30.00=¥4542.00

体験会(USDT)  
0.00=¥0.00



すべての入金は出金ができます

今すぐ入金する

**「今すぐ入金する」  
タップ**

# 「入金」 タップ

×

仮想通貨を持っていない

 **フィアット入金** >  
銀行振込、VISA、Mastercardなどに対応

仮想通貨を持っている

**入金** >  
ほかのプラットフォームよりBTC、ETH、XRPなどを  
送金

< 入金方法を選んでください

仮想通貨・暗号資産

フィアット

🔍 検索

おすすめ

USDT

BTC

ETH

XRP

LTC

ADA

TRX

 1INCH

 AAVE

 ACH

 ADA

1  
A  
B  
C  
D  
E  
F  
G  
H  
I

# 入金する暗号資産を選択

## 入金 BTC

預入



BTC

一回の最低入金額 0.00298317



預入額

0.00745793

BTC

**入金する暗号資産の数量を入力**



## ネットワークを選択

ブロックチェーンネットワークを正しく選択し、出金プラットフォームで選択されたネットワークと同じであることを確認してください。ネットワークが異なる場合、出金は失敗し、また資産は紛失する可能性がありますので、ご注意ください。

Bitcoin

BNB Smart Chain(BEP20)

Ethereum(ERC20)

# ネットワークを選択する

**ネットワークを  
正しく選択しないと  
資産を紛失する恐れがあります。**

## 入金 BTC

0.00298317BTC未満の入金は没収され、反映されませ  
ん。

ネットワーク  
Bitcoin



入金アドレス



入金完了 ②  
ウォレット口座

1回の最低コイン預入数 ② 0.00298317BTC  
預入の承認 (コンファメーション) 数 3回の承認

送金額 0.0074 BTC

画像を保存する

アドレスをコピーする

# 送金元で操作する

# BTCCへ送金する ウォレットアドレスが表示される

# アドレスを使い送金する

# BTCC入金完了